



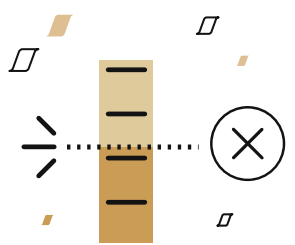
ФОНД
ПРЕЗИДЕНТСКИХ
ГРАНТОВ

Гранты Президента Российской Федерации

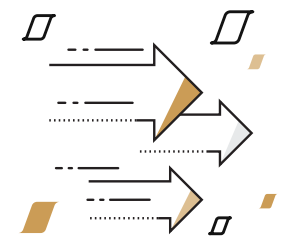
на развитие гражданского общества



Ключевые изменения



Отсутствие
денежных квот
по грантовым
направлениям



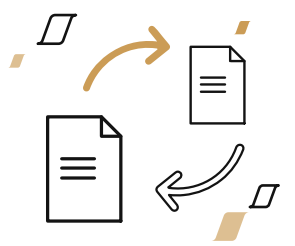
Отсутствие ограничений
на деятельность по проекту
только в рамках одного
грантового направления



Уменьшение количества
обязательных документов
заявки до одного –
устава организации




Электронная форма
подачи заявок
на участие в конкурсе



Полностью электронный
документооборот



Упрощение отчетности
при одновременном
увеличении эффективности
контроля



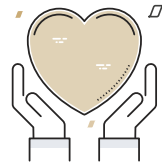
Бесплатное открытие
и ведение счетов
грантополучателей



Обеспечение равных
условий для разных по опыту
и масштабу деятельности
некоммерческих организаций



Социальное обслуживание,
социальная поддержка,
и защита граждан



Охрана здоровья граждан,
пропаганда здорового
образа жизни



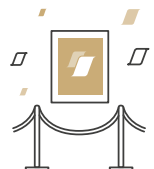
Поддержка семьи,
материнства, отцовства
и детства



Поддержка молодежных
проектов



Поддержка проектов
в области науки,
образования, просвещения



Поддержка проектов
в области культуры
и искусства




Сохранение
исторической
памяти



Защита прав и свобод человека
и гражданина, в том числе
защита прав заключенных



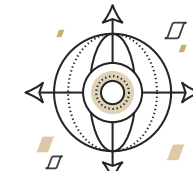
Охрана окружающей
среды и защита животных



Укрепление
международного
и межрелигиозного согласия



Развитие общественной
дипломатии и поддержка
соотечественников



Развитие институтов
гражданского общества



Коэффициенты значимости для проектов
с запрашиваемой суммой гранта

Критерии оценки	Коэффициенты значимости для проектов с запрашиваемой суммой гранта			
	до 500 тыс. ₽	500 тыс. — 3 млн ₽	3 — 10 млн ₽	свыше 10 млн ₽
1. Актуальность и социальная значимость проекта	2	1	1	1,5
2. Логическая связность и реализуемость проекта, соответствие мероприятий проекта его целям, задачам и ожидаемым результатам	2	1	1	1
3. Инновационность, уникальность проекта	0,5	0,5	0,5	0,5
4. Соотношение планируемых расходов на реализацию проекта и его ожидаемых результатов, адекватность, измеримость и достижимость таких результатов	2	1,5	1,5	1
5. Реалистичность бюджета проекта и обоснованность планируемых расходов на реализацию проекта	1	1,5	1,5	1,5
6. Масштаб реализации проекта	0	0,5	0,5	0,5
7. Собственный вклад организации и дополнительные ресурсы, привлекаемые на реализацию проекта, перспективы его дальнейшего развития	0,5	1	1	1
8. Опыт организации по успешной реализации программ, проектов по соответствующему направлению деятельности	0,5	1	1	1
9. Соответствие опыта и компетенций команды проекта планируемой деятельности	1	1	1	1
10. Информационная открытость организации	0,5	1	1	1


1. Прием заявок

Заявки подаются через сайт фонда и проверяются на соответствие положению о конкурсе



2. Экспертиза заявок


Заявки автоматически распределяются экспертам



Эксперт – из региона подачи заявки



Эксперт – из другого региона



При большой разнице в баллах – еще один эксперт

3. Обсуждение результатов экспертизы

Результаты работы экспертов обсуждаются на совещаниях по грантовым направлениям с участием членов Координационного комитета и объединенного экспертного совета

4. Определение пороговых значений баллов

Объединенный экспертный совет по итогам проведенных совещаний определяет итоговый рейтинг заявок и выработывает предложения по пороговым значениям проходных баллов для победителей

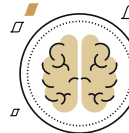
Эксперты



460 в первом конкурсе
+271
-38
693 во втором конкурсе



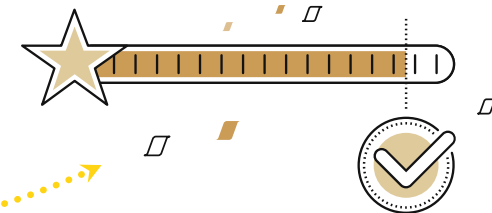
66 регионов представляют эксперты



48 докторов наук
225 кандидатов наук

5. Итоги конкурса

Координационный комитет рассматривает предложения объединенного экспертного совета и утверждает перечень победителей



Полгода работы фонда (апрель – сентябрь в 2017 года)

16 166

поданных проектов

10 407

участников конкурсов
(4,9% от всех
зарегистрированных
в России НКО,
соответствующих
условиям конкурсов)

3 956

некоммерческих организаций
не участвовали ранее
ни в одном конкурсе
президентских грантов
в 2014-2016 годах

Обучающие мероприятия

с 21.04

по 28.09



65 семинаров



48 регионов



12 557
участников



31 308
просмотров
записей
семинаров

Обратная связь



811

ответов было дано
на письменные
обращения по заявкам
первого конкурса



4 197

ответов на обращения
по электронной почте

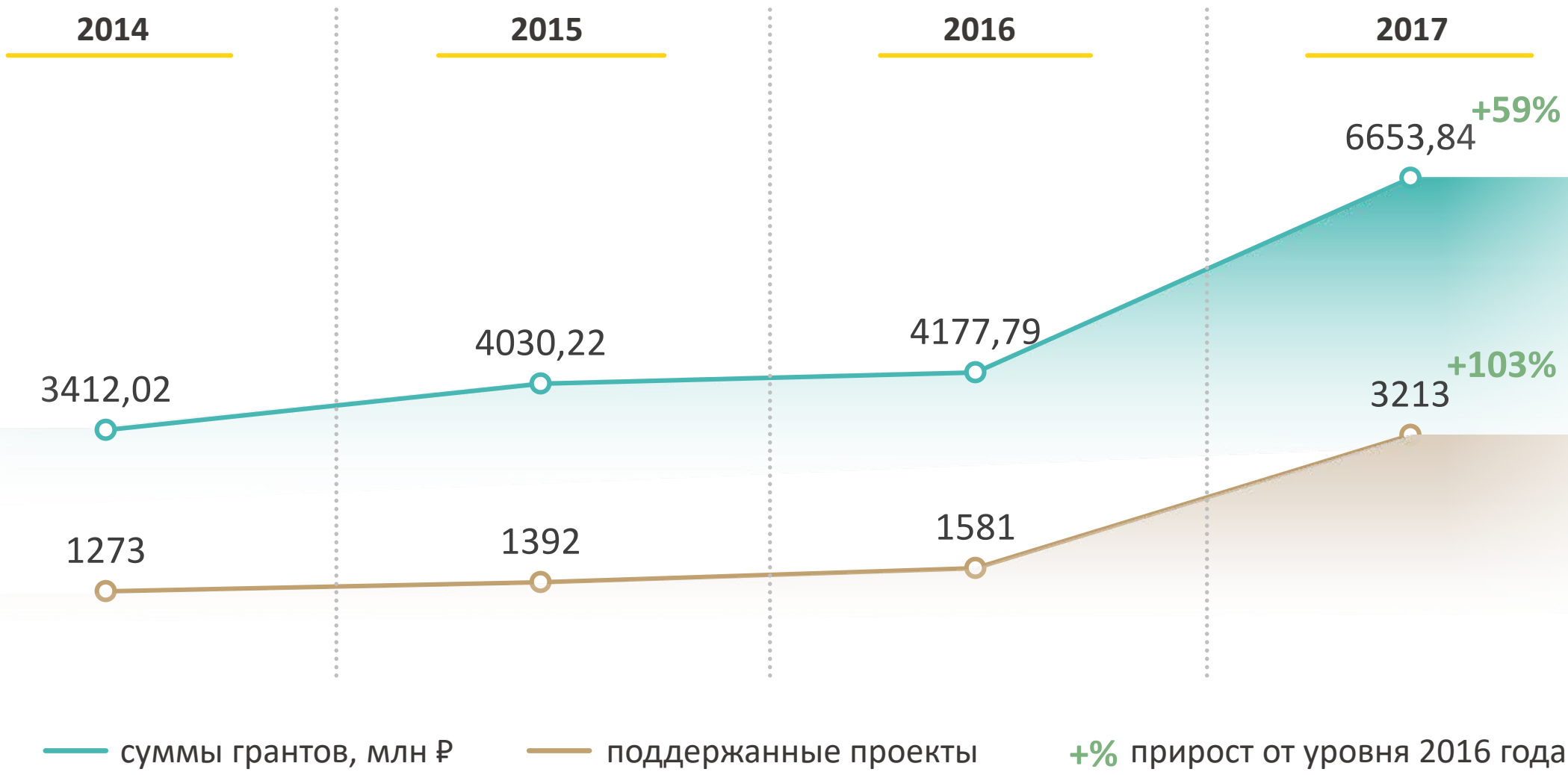


13 046

звонков обработано



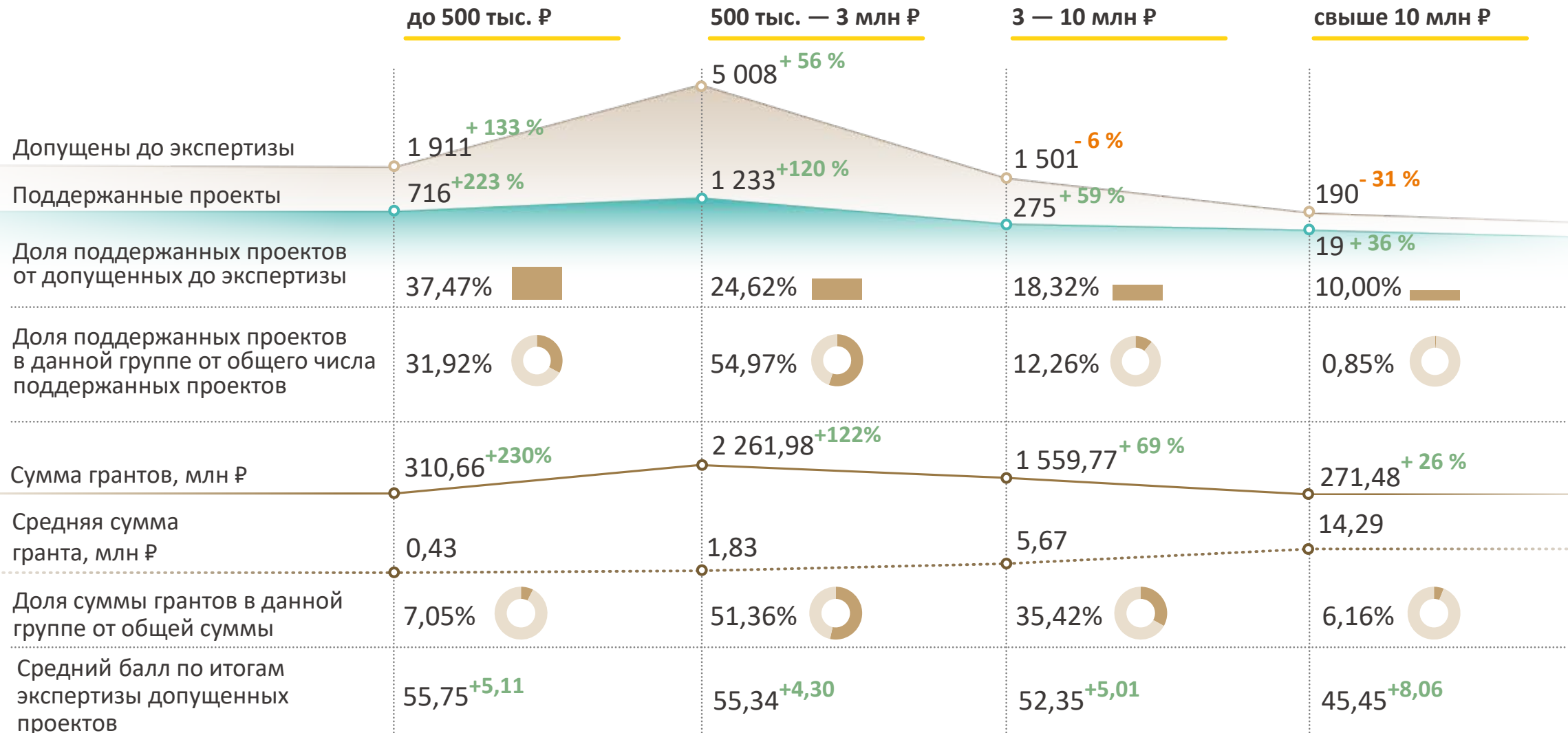
Поддержанные проекты: 2014-2017 годы



Результаты второго конкурса 2017 года по направлениям

Направление	Подано / Допущено / Поддержано (победители)			Доля поддержанных проектов от допущенных	Доля поддержанных проектов по данному направлению	Сумма грантов, млн ₽	Доля грантов по данному направлению
	подано	допущено	поддержано (победители)				
Охрана здоровья граждан, пропаганда здорового образа жизни	1489	1333	365	27,38% + 10,52 п.п.	16,27%	516,95 + 60,06%	11,74%
Социальное обслуживание, социальная поддержка и защита граждан	1257	1147	346	30,17% + 13,66 п.п.	15,43%	640,37 + 159,47%	14,54%
Поддержка проектов в области науки, образования, просвещения	1337	1177	257	21,84% + 5,37 п.п.	11,46%	536,98 + 76,88%	12,19%
Сохранение исторической памяти	978	875	242	27,66% + 11,67 п.п.	10,79%	476,77 + 179,16%	10,83%
Поддержка проектов в области культуры и искусства	910	802	213	26,56% + 9,69 п.п.	9,50%	418,37 + 110,64%	9,50%
Поддержка семьи, материнства, отцовства и детства	794	732	194	26,50% + 7,94 п.п.	8,65%	317,93 + 84,32%	7,22%
Развитие институтов гражданского общества	675	621	153	24,64% + 11,12 п.п.	6,82%	428,88 + 86,38%	9,74%
Поддержка молодёжных проектов	819	752	144	19,15% + 4,18 п.п.	6,42%	284,11 + 69,31%	6,45%
Укрепление межнационального и межрелигиозного согласия	432	400	101	25,25% + 13,58 п.п.	4,50%	252,40 + 205,69%	5,73%
Охрана окружающей среды и защита животных	318	285	92	32,28% + 10,26 п.п.	4,10%	160,87 + 72,09%	3,65%
Защита прав и свобод граждан, в том числе защита прав заключённых	337	309	89	28,80% + 8,24 п.п.	3,97%	242,57 + 24,64%	5,51%
Развитие общественной дипломатии и поддержка соотечественников	197	177	47	26,55% + 13,17 п.п.	2,10%	127,67 + 93,04%	2,90%

Результаты второго конкурса 2017 года по группам проектов в соответствии с запрашиваемой суммой



Средний балл проектов
по результатам
независимой экспертизы

49,34

первый конкурс
2017 года

54,69 + 5,35 балла

второй конкурс
2017 года

Средний прирост
количества поданных
заявок во втором конкурсе

+ 54,63%

45 регионов,
где не было
семинаров

+ 65,33% + 10,7 п.п.

40 регионов,
где прошли
семинары

3 212

проектов (**37,31%** от допущенных до экспертизы) представили на второй конкурс организации, у которых ни один проект не получил поддержки в первом конкурсе

55,34

средний балл

+ 8,76 балла
к баллам первого
конкурса

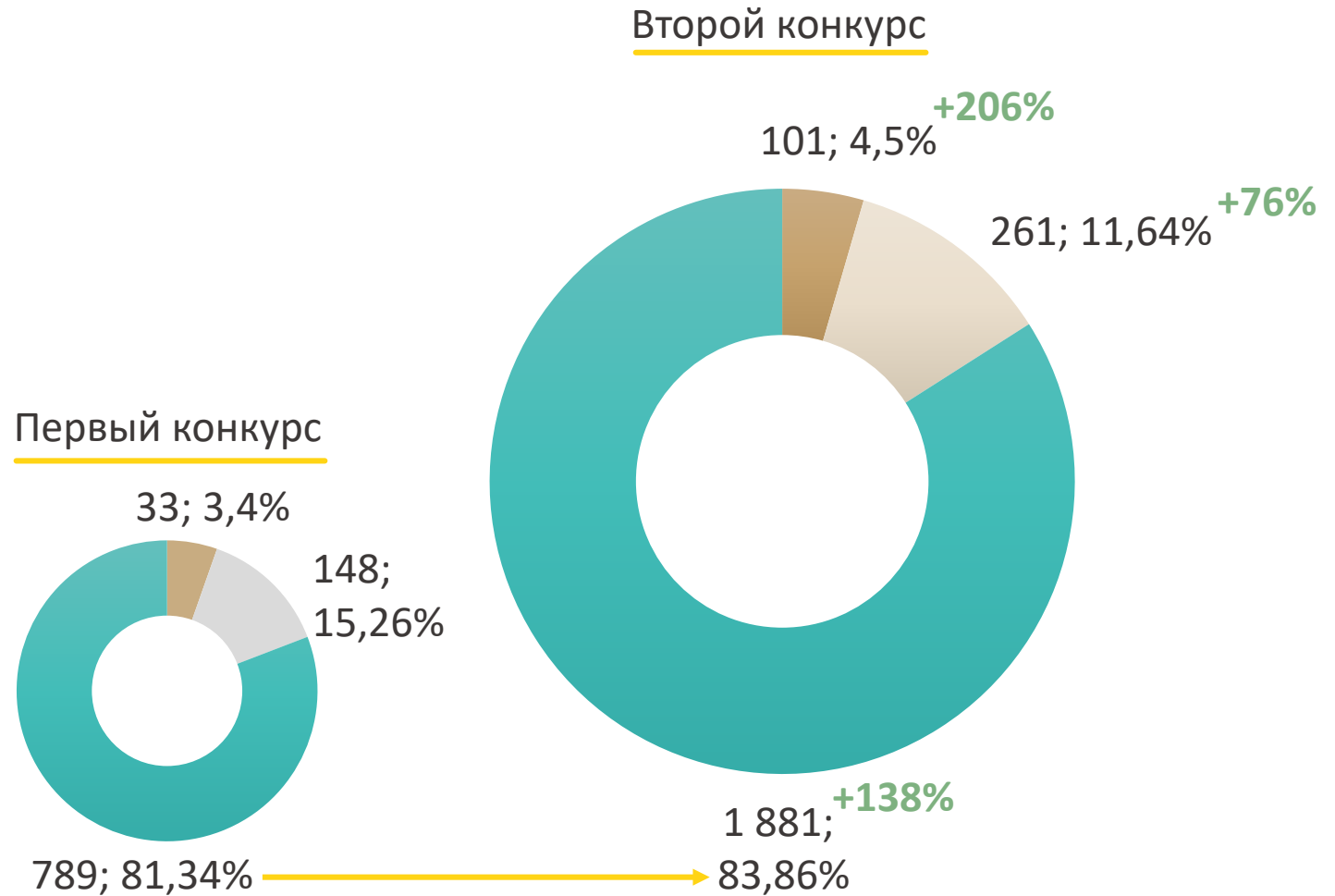
+ 0,65 балла
от среднего уровня
баллов второго
конкурса

Некоммерческие организации, ранее не получавшие гранты



Количество проектов

- московские
(исключая общероссийские
и межрегиональные)
- общероссийские
и межрегиональные
- региональные



Результаты 2017 года по федеральным округам

	Количество проектов	Доля по количеству проектов	Увеличение по сравнению с 2016 годом	Сумма грантов	Доля по сумме грантов	Увеличение по сравнению с 2016 годом
Центральный федеральный округ	945	29,41%	+ 12,10%	3 090,65	46,45%	+ 9,35%
Приволжский федеральный округ	568	17,68%	+ 131,84%	864,86	13,00%	+ 104,69%
Сибирский федеральный округ	483	15,03%	+ 292,68%	743,91	11,18%	+ 299,82%
Северо-Западный федеральный округ	441	13,73%	+ 250,00%	807,16	12,13%	+ 190,27%
Уральский федеральный округ	315	9,80%	+ 284,15%	440,95	6,63%	+ 197,65%
Южный федеральный округ	214	6,66%	+ 132,61%	327,43	4,92%	+ 59,13%
Дальневосточный федеральный округ	165	5,14%	+ 358,33%	235,21	3,53%	+ 309,35%
Северо-Кавказский федеральный округ	82	2,55%	+ 141,18%	143,67	2,16%	+ 168,70%
Общий итог	3 213	100,00%	+ 103,23%	6 653,84	100,00%	+ 59,27%

Наибольший рост количества поддержанных проектов – в **Дальневосточном федеральном округе** – более чем в 4,5 раза

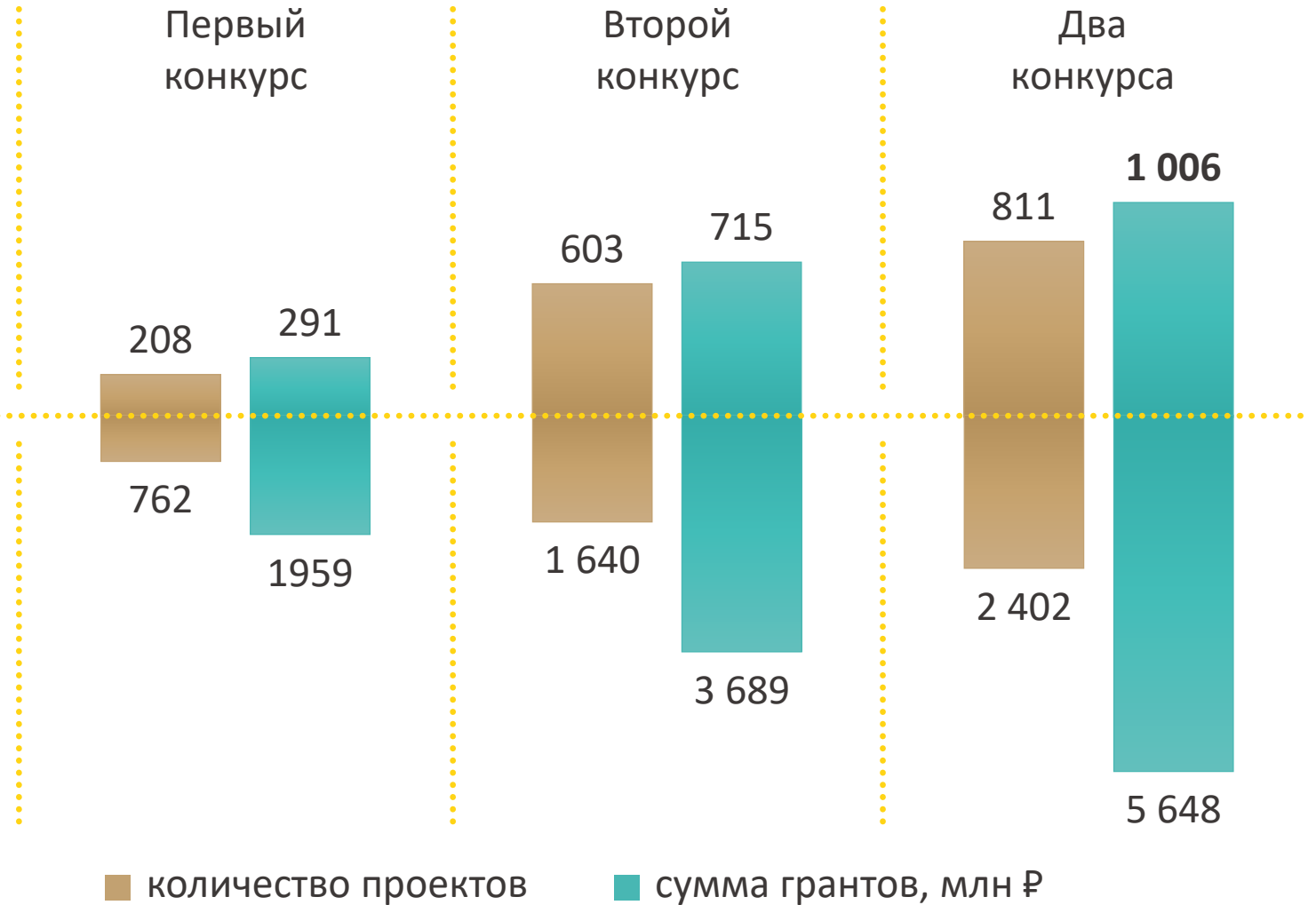
Наибольший рост общей суммы грантов – в **Дальневосточном федеральном округе** – более чем в 4 раза

1 млрд ₽ выделен некоммерческим организациям из малых городов и сельской местности в 2017 г.

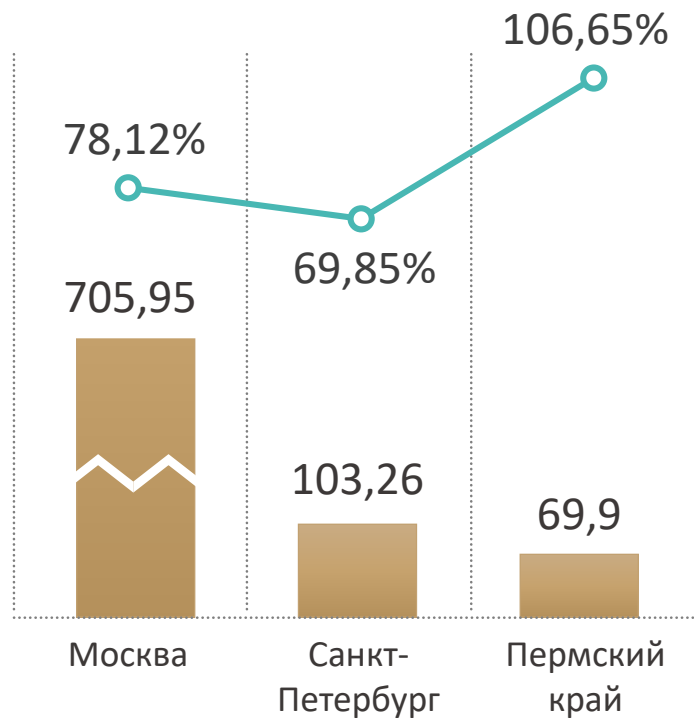
Проекты из малых городов и сельской местности



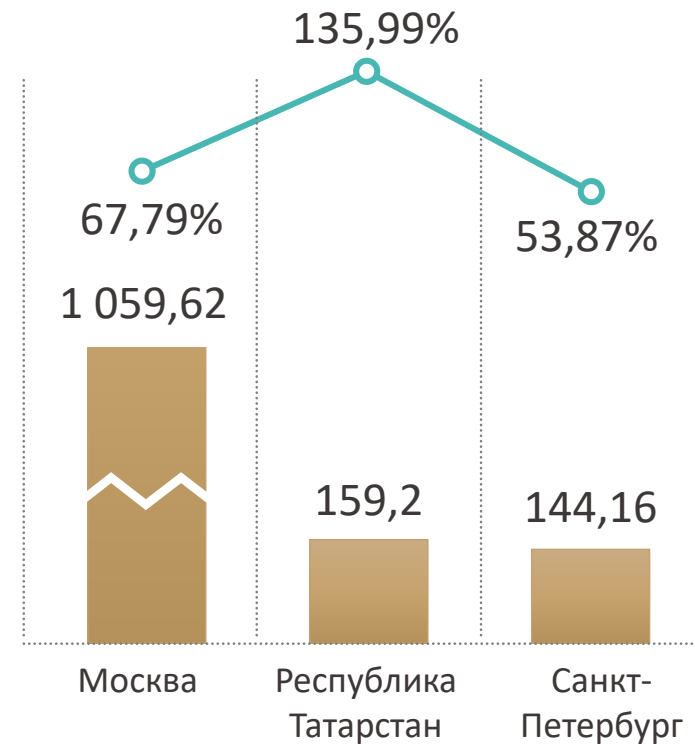
Проекты из больших городов



Первый конкурс



Второй конкурс



3 968,42 млн ₽

общий объем
софинансирования в двух
конкурсах 2017 года

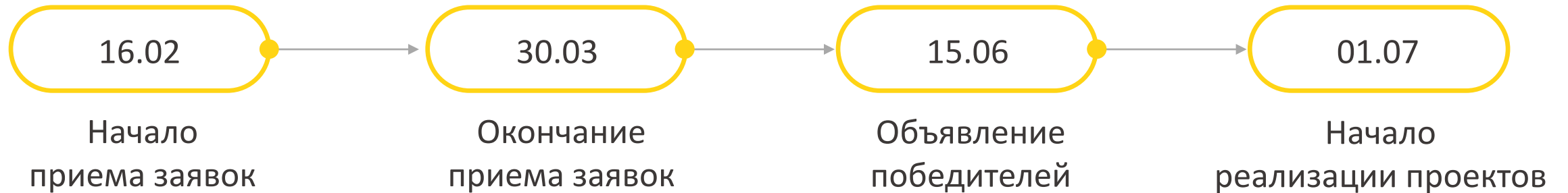
59,64%

общий уровень
софинансирования в двух
конкурсах 2017 года

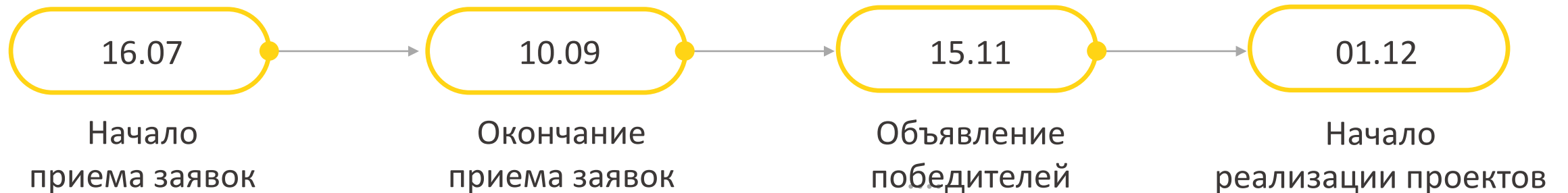
■ объем софинансирования, млн ₽

— уровень софинансирования, %

Первый конкурс



Второй конкурс

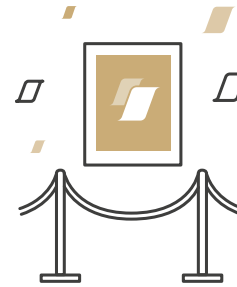




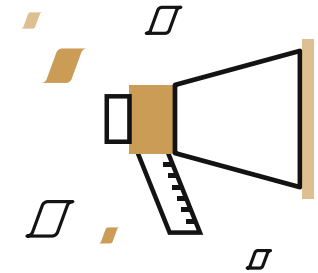
От контроля –
к сопровождению,
развитие
наставничества



Форумы
социальных
и культурных
проектов



Поддержка
молодых талантов
в сфере культуры
и искусства



Информационная
поддержка
реализации проектов



ФОНД
ПРЕЗИДЕНТСКИХ
ГРАНТОВ

президентскиегранты.рф

office@pgrants.ru

+7 (495) 150-42-22



/pgrants